



PROCEDIMENTOS DO SERVIÇO DE CONTROLE LEITEIRO



Nº documento:

Revisão:

Data de emissão:

Emitido por:
Avelino Manoel F.



Nº páginas:
1 de 5

Nome do documento:

MANUAL PARA O PREENCHIMENTO DO RELATÓRIO DE CAMPO DO SERVIÇO DE CONTROLE
LEITEIRO

MANUAL DE PREENCHIMENTO DO RELATÓRIO DE CAMPO DO CONTROLE LEITEIRO

Elaborado por	Analisado e Aprovado por	Emitido por
Avelino Manoel F. Corrêa		Avelino Manoel F. Corrêa

		PROCEDIMENTOS DO SERVIÇO DE CONTROLE LEITEIRO				
Nº documento:	Revisão:	Data de emissão:	Emitido por: Avelino Manoel F.	Nº páginas: 2 de 5		
Nome do documento: MANUAL PARA O PREENCHIMENTO DO RELATÓRIO DE CAMPO DO SERVIÇO DE CONTROLE LEITEIRO						

1. Objetivo

Este manual tem como objetivo a padronização do preenchimento do relatório de campo (R.1) do serviço do controle leiteiro pelos controladores oficiais, produtores e demais técnicos que utilizam o serviço.

2. Campo de aplicação

O manual será utilizado para padronizar as informações coletadas no dia do controle leiteiro por meio do relatório de campo (R.1) pelos serviços de controle leiteiro oficial e zootécnico.

3. Procedimento operacional

Abaixo serão explicados detalhadamente todos os campos de preenchimento do Relatório de campo do controle leiteiro (R.1):

ASSOCIAÇÃO PARANAENSE DE CRIADORES DE BOVINOS DA RAÇA HOLANDESA														
PROGRAMA DE ANÁLISE DE REBANHOS LEITEIROS DO PARANÁ														
PROPRIETÁRIO		Auke Dijkstra			DATA CONTROLE:		05/02/2010							
REB:		33441												
REG		ABCW												
CIDADE		Carambeí			Assinatura Proprietário/Responsável				Assinatura Controlador					
R	PARTO	ST	LITE			LACT	EVENTO	DIA/MÊS	TOURO	S	T	F	C	LOTE
SCL	PROD.ANT	APELIDO	1a. ORD.	2a. ORD.	3a. ORD.	LACT	EVENTO	DIA/MÊS	TOURO	S	T	F	C	LOTE
BX273225	04/12/2009	1												
SCL116024	0,00	385	10,8	9,4			2	20/01/2010		1	1	1	1	1
BR138302	04/04/2009	2												1
SCL168230	25	2095	12	15			4	20/02/2010	AX117111					
BX323517	10/01/2010	3												1
SCL634437	30	3005	15	12			1							
SR723509	03/01/2010	4												1
SCL276264	17,4	2025	0	0			3	20/12/2009						
BX360565	15/01/2010	5												
SCL201396	15,5	100	0	0		68								

- 1- Nome do proprietário;
- 2- Data do controle;
- 3- Número do cadastro do rebanho no PARLPR (Programa de análises de rebanhos leiteiros do Paraná);
- 4- Região: onde se situa a propriedade;
- 5- Cidade: onde se encontra a propriedade;
- 6- Assinatura do proprietário/responsável (obrigatório);
- 7- Assinatura do controlador (obrigatório);
- 8- Número do registro genealógico e nº do animal no cadastro do PARLPR (Programa de análises de rebanhos leiteiros do Paraná);

Elaborado por	Analisado e Aprovado por	Emitido por
Avelino Manoel F. Corrêa		Avelino Manoel F. Corrêa



PROCEDIMENTOS DO SERVIÇO DE CONTROLE LEITEIRO



Nº documento:

Revisão:

Data de emissão:

Emitido por:
Avelino Manoel F.

Nº páginas:
3 de 5

Nome do documento:

MANUAL PARA O PREENCHIMENTO DO RELATÓRIO DE CAMPO DO SERVIÇO DE CONTROLE LEITEIRO

- 9- Data do último parto e produção de leite do controle leiteiro realizado no mês anterior;
- 10- N° da amostra e apelido do animal (o n° da amostra e correspondente ao apelido do animal). No exemplo: a amostra 1 corresponde ao animal de apelido 385.
- 11- Campo para preenchimento das pesagens de leite correspondente as ordenhas: manhã, tarde e noite;
- 12- **Códigos de lactação:** são códigos de explicação da lactação que serão utilizados para anotar eventos ocorridos no animal no dia do controle como, por exemplo, cio, mastite, doenças e será usado também para o envio de informações de descarte (eliminação) e venda de animais, conforme **tabela1:**

Tabela 1: Tabela de códigos de explicação da lactação.

CÓDIGOS DOS FATORES QUE AFETAM O CONTROLE	CÓDIGOS DE DESCARTE (ELIMINAÇÃO)	CÓDIGOS DE CAUSAS DE MORTE	CÓDIGOS DE VENDA
11-aborto	40-baixa produção	60-choque elétrico, raio	70-para rebanho dentro do estado
12-amamentando	41-baixa gordura	61-deslocamento do abomaso	71-para rebanho fora do estado
13-cetose	42-causa desconhecida	62-doença	72-em leilão
14-cio	43-deslocamento do abomaso	63-intoxicação	
15-corpo estranho	44-esgotamento do úbere e problemas na ordenha	64-febre do leite	
16-deslocamento de abomaso	45-febre do leite	65-ferimento	
17-diarréia	46-ferimento	66-idade avançada	
18-em exposição	47-idade avançada	67-timpanismo	
19-febre do leite	48-mastite	68-outras	
20-ferimento do úbere	49-ordenha lenta		
21-lactação induzida	50-outras causas		
22-mastite	51-outras doenças		
23-metrite	52-problemas de pernas e pés		
24-nervosismo	53-problemas reprodutivos		
25-ordenha perdida	54-temperamento nervoso		
26-outras ferimentos			
27-outras problemas de saúde			
28-podridão no casco			
29-amostra de leite perdida			
30-recém parida			
31-sem apetite			
32-timpanismo			
33-tratado com ocitocina			

Elaborado por	Analisado e Aprovado por	Emitido por
Avelino Manoel F.Corrêa		Avelino Manoel F. Corrêa



PROCEDIMENTOS DO SERVIÇO DE CONTROLE LEITEIRO



Nº documento:	Revisão:	Data de emissão:	Emitido por: Avelino Manoel F.	Nº páginas: 4 de 5
---------------	----------	------------------	-----------------------------------	-----------------------

Nome do documento:
MANUAL PARA O PREENCHIMENTO DO RELATÓRIO DE CAMPO DO SERVIÇO DE CONTROLE LEITEIRO

13- Evento: São códigos de explicação dos eventos reprodutivos acontecidos no mês anterior do controle atual como, por exemplo, data de parto, coberturas e data de secagem os eventos serão listados na **tabela 2**.

Tabela 2: Tabela de códigos dos eventos reprodutivos.

CÓDIGO	DESCRIÇÃO
1	EM LACTAÇÃO
2	PARTO
3	SECAGEM
4	COBERTURA
5	DESCARTE
8	ABORTO

14- Data (dia/mês): é a data em que ocorreram os eventos reprodutivos:

Exemplo:

SR723509	03/01/2010	4	2025	0	0														1	
SCL276264	17,4							3	20/12/2009											

Animal foi seco no último controle com isto teve o código 3 (secagem) e em seguida a data do evento “secagem”.

15- Touro: Campo a ser preenchido com o nº do registro do reprodutor que a vaca foi inseminada.

16- Bezerro: São informações referentes ao parto conforme tabela 3:

Tabela 3: Tabela referente aos códigos de eventos ocorridos no parto.



CÓDIGOS DE BEZERROS			
Sexo (S)	Tamanho (T)	Facilidade de parto (F)	Condição (C)
1-macho 2-fêmea 3-gêmeos	1-pequeno 2-médio 3-grande	1-parto sem auxílio 2-parto com tração fácil 3-parto com tração difícil 4-parto com cirurgia 5-parto com má apresentação	1-bezerro vivo 2-bezerro morto

17- Lote: Campo para especificar os lotes da propriedade:

Ex: Lote 1: Primíparas;

Lote 2: Alta produção;

Elaborado por	Analisado e Aprovado por	Emitido por
Avelino Manoel F.Corrêa		Avelino Manoel F. Corrêa

		PROCEDIMENTOS DO SERVIÇO DE CONTROLE LEITEIRO			
Nº documento:	Revisão:	Data de emissão:	Emitido por: Avelino Manoel F.	Nº páginas: 5 de 5	
Nome do documento: MANUAL PARA O PREENCHIMENTO DO RELATÓRIO DE CAMPO DO SERVIÇO DE CONTROLE LEITEIRO					

Observações:

- (Não se esquecer de preencher e assinar a ficha de controle com as informações de início e término da ordenha e cadastramento dos novos animais registrados a serem incluídos no controle);
- Para animais sem registro incluir os animais através do preenchimento da ficha de cadastramento de animais para controle;
- A assinatura do proprietário e do controlador são campos obrigatórios a serem preenchidos;

- CONTATO

ASSOCIAÇÃO PARANAENSE DE CRIADORES DE BOVINOS DA RAÇA HOLANDESA
PROGRAMA DE ANÁLISE DE REBANHOS LEITEIROS DO PARANÁ
RUA PROF. FRANCISCO DRANKA, 608 – ORLEANS
FONE (41) 2105-1722/9960 76 05 – FAX 2105-1720
81200-560 – CURITIBA – PR.
parlpr@holandesparana.com.br
avelino@holandesparana.com.br
www.holandesparana.com.br

Elaborado por	Analisado e Aprovado por	Emitido por
Avelino Manoel F.Corrêa		Avelino Manoel F. Corrêa